

An aerial photograph of a winding asphalt road through a dense green forest. Several cars are visible on the road, including a red car, a white car, a blue car, and a dark car. The road curves from the bottom left towards the top right.

Годовой отчет 2019

Акционерное общество
«Оренбургская региональная
электронная карта»

<hr style="border: 2px solid green;"/>		<hr style="border: 2px solid darkblue;"/>	
1. Общая информация	2	7. Сведения о соблюдении принципов и рекомендаций Кодекса корпоративного управления	15
2. Положение АО «ОРЭК» в отрасли	3		
- приоритетные направления деятельности			
- результаты развития по приоритетным направлениям деятельности		8. Информация об объеме использованных в 2019 году видов энергетических ресурсов	15
- основные факторы риска, связанные с деятельностью			
3. Перспективы развития на 2020 г.	10	9. Аудиторское заключение	16
<hr style="border: 2px solid darkblue;"/>		<hr style="border: 2px solid green;"/>	
4. Отчет о выплате объявленных (начисленных) дивидендов по акциям АО «ОРЭК»	11	10. Заключение ревизионной комиссии	17
5. Сведения о сделках, совершенных в 2019 году	12	11. Бухгалтерский баланс	18
6. Сведения о лицах, входящих в состав органов управления	13	- чистые активы	
- сведения о вознаграждениях (компенсации расходов) органов управления АО «ОРЭК»		12. Отчет о финансовых результатах	23
		13. Отчет о движении денежных средств	26

Общая информация



Полное наименование: Акционерное общество
«Оренбургская региональная электронная карта».

Сокращенное фирменное наименование: АО «ОРЭК».

Адрес: 460014 Оренбургская область город Оренбург улица
Кобозева дом 1 офис 413

ОГРН: 1125658037625

ИНН: 5609087825

Контактный телефон: (3532) 30-51-68

Адрес электронной почты: commerce@orek.info

Сведения об уставном капитале: 17 600 000,00 руб.

Отрасль: деятельность, связанная с использованием
вычислительной техники и информационных технологий.

Основной вид деятельности: деятельность по созданию и
использованию баз данных и информационных ресурсов.

Среднесписочная численность
работников АО «ОРЭК»: 11.

Полное наименование и место нахождения
реестродержателя: Оренбургский филиал Акционерного
общества «Регистраторское общество «СТАТУС» Россия,
460021 город Оренбург улица 60 лет Октября 30 А.

АО «ОРЭК» с 2007 г. является оператором Транспортной системы «Электронный проездной» (далее - Система), обладая исключительным правом использования Системы на территории Оренбургской области, предоставленным правообладателем Системы, и обеспечивает полноценность, качество и стабильность функционирования программно-аппаратных комплексов Системы, осуществляя координацию действий участников Системы по организации распространения и обращения в Системе транспортных карт. На территории Российской Федерации на сегодняшний день Система представлена в двадцати девяти городах и регионах.

АО «ОРЭК» занимает прочные позиции в сфере автоматизации процесса оплаты проезда и учета оказанных услуг пассажирских перевозок на транспорте с использованием транспортных карт на территории Оренбургской области.

АО «ОРЭК» ведет постоянную работу над исполнением Постановления Правительства Оренбургской области от 27 марта 2009 г. № 118-п «Об обеспечении проезда граждан в пассажирском автомобильном и городском наземном электрическом транспорте общего пользования с использованием социальных проездных документов» планомерно увеличивая количество обслуживаемых в рамках Транспортной системы «Электронный проездной» маршрутов и транспортных предприятий.

Продолжает увеличиваться объем, как показывает статистика, транзакций по оплате проезда бесконтактными банковскими картами всех основных международных платежных систем, представленных на территории России, а также платежной системы «МИР», смартфоном с подключенными сервисами Apple Pay, Samsung Pay, Android Pay или другими NFC-устройствами.

Полностью внедрена в обращение новая Единая транспортная карта «ЕТК-онлайн» с онлайн-пополнением.

В 2019 г. в рамках Транспортной системы «Электронный проездной» осуществляли перевозку пассажиров с использованием транспортных карт 36 (тридцать шесть) перевозчиков г. Оренбурга и Оренбургской области.

В целях обеспечения перевозчиками-участниками Транспортной системы «Электронный проездной» исполнения

требований Федерального закона от 22.05.2003 N 54-ФЗ (ред. от 27.12.2019) «О применении контрольно-кассовой техники при осуществлении расчетов в Российской Федерации» в части применения контрольно-кассовой техники при осуществлении ими расчетов при оказании услуг по перевозке пассажиров с 01.07.2019 г., АО «ОРЭК» была предоставлена технология для использования имеющихся транспортных терминалов, позволяющая реализовать нормы 54-ФЗ в рамках Транспортной системы «Электронный проездной».

Федеральным законом от 03.07.2019 N 171-ФЗ «О внесении изменений в Кодекс Российской Федерации об административных правонарушениях и приостановлении действия отдельных положений статьи 14.5 Кодекса Российской Федерации об административных правонарушениях» предусмотрено приостановление до 01.10.2020 г. действия частей 2 - 4 и 6 статьи 14.5 Кодекса Российской Федерации об административных правонарушениях в отношении применения контрольно-кассовой техники при осуществлении расчетов водителями или кондукторами в салоне транспортного средства при реализации проездных документов (билетов) и талонов для проезда в общественном транспорте, в связи с чем практически все перевозчики-участники Транспортной системы «Электронный проездной» не стали применять в работе фискализацию оплат проезда, а также фиксировать в Системе оплату проезда за наличный расчет, при этом подписав соглашение на снижение комиссии, предполагающее обеление пассажиропотока в полном объеме.

С двумя перевозчиками-участниками Транспортной системы «Электронный проездной» достигнута договоренность по объединению маршрутов для использования Карт школьника и Карт студента, ранее обслуживаемых только на своих маршрутах, что позволило расширить возможности применения данных карт и стать более удобной для населения.

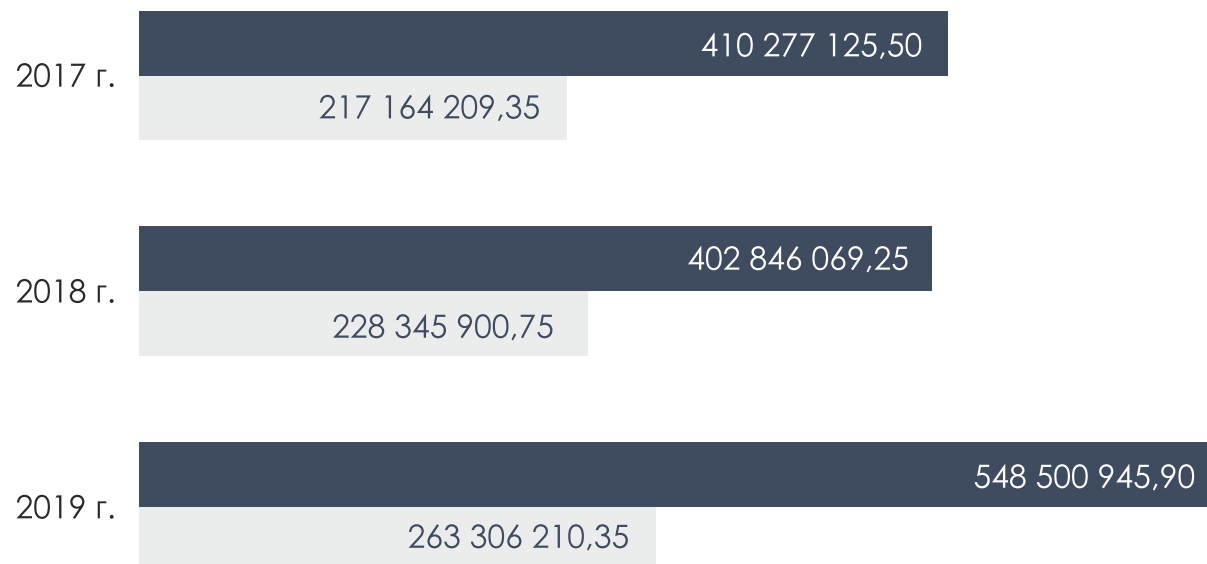
Внедрены и успешно реализуются новые транспортные карты, предназначенные для школьников и студентов города Оренбурга с возможностью безналичного пополнения.

Для удобства жителей города Оренбурга на трех маршрутах была введена и активно используется сетевая поездка.

Динамика перевозок по транспортным картам за последние 3 года, руб.

	2017 г.	2018 г.	2019 г.
Всего	410 277 125,50	402 846 069,25	548 500 945,90
в т. ч. СТК	217 164 209,35	228 345 900,75	263 306 210,35

включая Карту кондуктора и Дежурную карту



Динамика перевозок по транспортным картам отражает устойчивый рост количества транзакций зафиксированных в Транспортной системе «Электронный проездной».

145 654 876,65

прирост 2019 г. к 2018 г., Всего

34 960 309,60

прирост 2019 г. к 2018 г., СТК

Динамика транспортных карт, работающих в Транспортной системе «Электронный проездной» показывает, что население Оренбургской области все чаще делает выбор в пользу безналичной оплаты проезда в общественном транспорте.

4 012

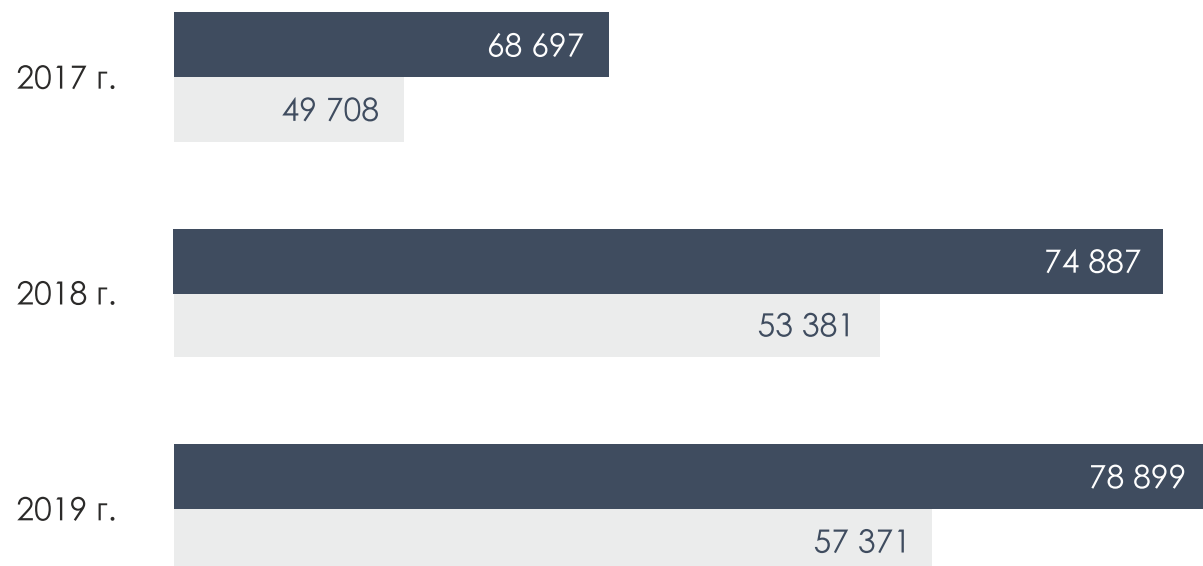
прирост 2019 г. к 2018 г., ЕКГ

3 990

прирост 2019 г. к 2018 г., СТК


Динамика транспортных карт, работающих в Транспортной системе «Электронный проездной», шт.

	2017 г.	2018 г.	2019 г.
ЕКГ	68 697	74 887	78 899
СТК	49 708	53 381	57 371



Количество пассажирского транспорта,
обслуживающего пользователей транспортных карт, шт.

	2017 г.	2018 г.	2019 г.
Всего	1 510	1 554	1 521
в т. ч. коммерческого	1 181	1 240	1 222



Количество пассажирского транспорта, обслуживающего пользователей транспортных карт из года в год остается примерно на одном уровне, наблюдаются лишь незначительные колебания связанные с прекращением деятельности отдельных транспортных предприятий.

-33

прирост 2019 г. к 2018 г.,
Всего

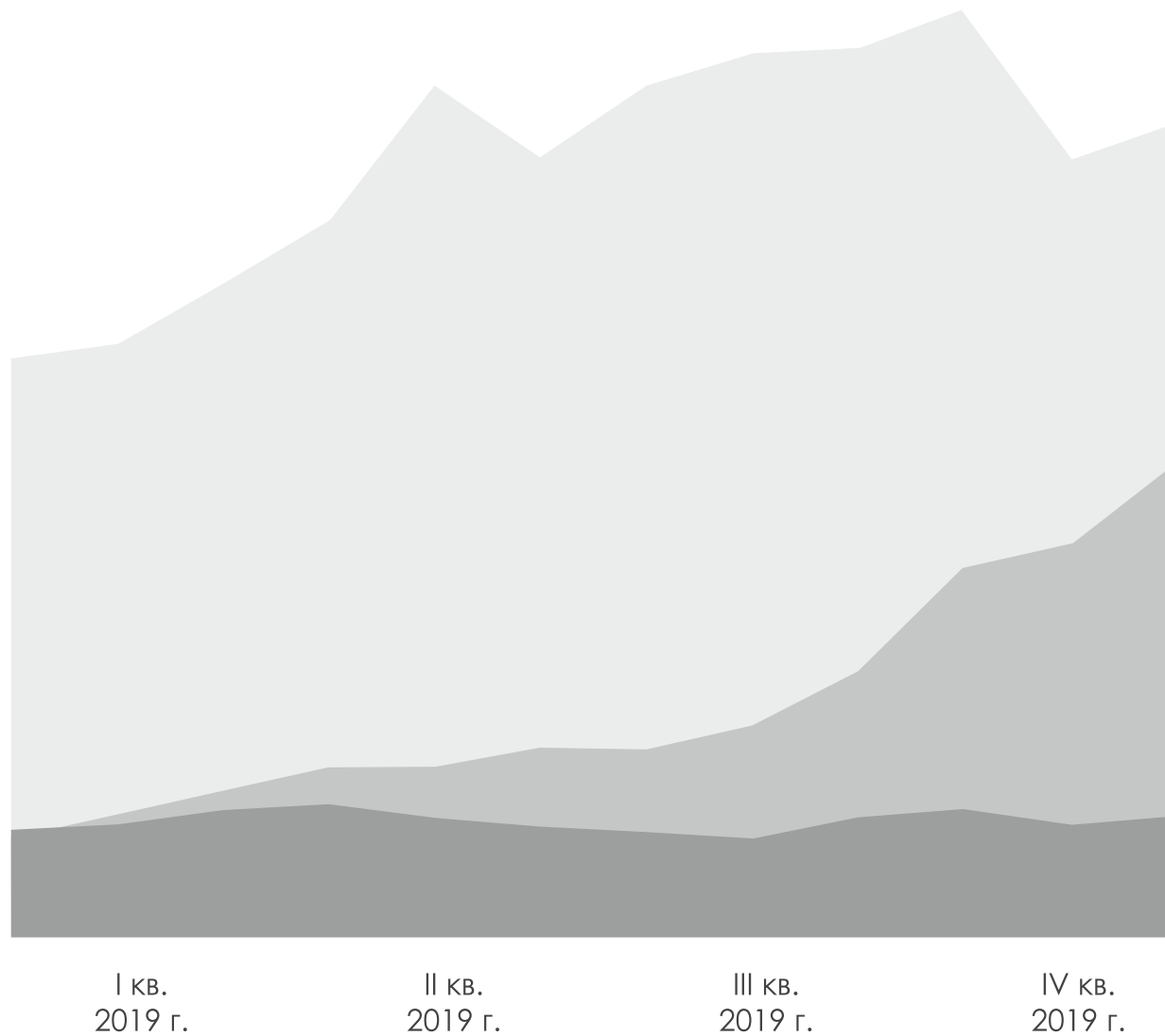
-18

прирост 2019 г. к 2018 г.,
в т.ч. коммерческого

Объем перевозок по транспортным картам за 2019 год отражает значительное увеличение доли оплаты проезда с использованием банковской карты.

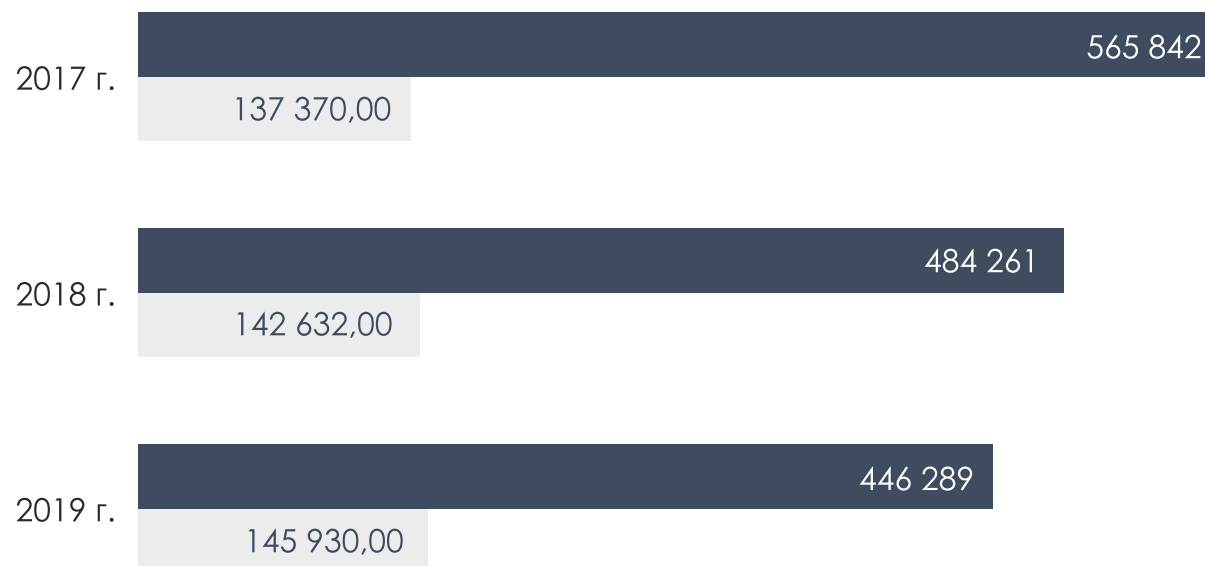
- СТК ■
- БК ■
- ЕКГ ■

Объем перевозок по транспортным картам за 2019 год, тыс. руб.



Объем пополнения
всех видов транспортных карт

	2017 г.	2018 г.	2019 г.
Количество, шт.	565 842	484 261	446 289
Объем, тыс. руб	137 370,00	142 632,00	145 930,00



В рамках Транспортной системы «Электронный проездной» на территории Оренбургской области действует развитая сеть пунктов продажи и пополнения транспортных карт. В городах Оренбурге, Орске и Новотроицке действуют терминалы самообслуживания пользователей, заметно упростившие процедуру пополнения транспортных карт.

61

пункт продаж и пополнения
транспортных карт

75

терминалов продаж и
пополнения транспортных карт

19


терминалов самообслуживания
пользователей

Основными факторами риска, оказывающими существенное влияние на деятельность АО «ОРЭК», как оператора Транспортной системы «Электронный проездной», оказывают особенности правового регулирования регулярных перевозок пассажиров и багажа автомобильным транспортом и городским наземным электрическим транспортом, в т.ч. установления тарифов на перевозки и порядка и размеров компенсации недополученных доходов перевозчикам, осуществляющим перевозку пассажиров по социальным транспортным картам.

Принятием Федерального закона от 03.07.2019 N 171-ФЗ «О внесении изменений в Кодекс Российской Федерации об административных правонарушениях и приостановлении действия отдельных положений статьи 14.5 Кодекса Российской Федерации об административных правонарушениях» предусмотрено приостановление до 01.10.2020 г. действия частей 2 - 4 и 6 статьи 14.5 Кодекса Российской Федерации об административных правонарушениях в отношении применения контрольно-кассовой техники при осуществлении расчетов водителями или кондукторами в салоне транспортного средства при реализации проездных документов (билетов) и талонов для проезда в общественном транспорте, что послужило тормозом в увеличении объемов транзакций и развитии Системы.

Отсутствие нормативно-правовой базы как в г. Оренбурге, так и в Оренбургской области о безоговорочном внедрении безналичного расчета за проезд в пассажирском транспорте.

Принятие решения о снижении комиссии АО «ОРЭК», взимаемой с перевозчиков-участников Транспортной системы «Электронный проездной», до уровня ниже рынка, существенно снизило доходную часть, что может привести к дефициту бюджета АО «ОРЭК» по итогам 2020 года порядка 11 млн. руб.



01

В целях исполнения перевозчиками-участниками Транспортной системы «Электронный проездной» требований Федерального закона от 22.05.2003 N 54-ФЗ (ред. от 27.12.2019) «О применении контрольно-кассовой техники при осуществлении расчетов в Российской Федерации» в части применения контрольно-кассовой техники при осуществлении ими расчетов при оказании услуг по перевозке пассажиров АО «ОРЭК» продолжит работу с перевозчиками-участниками Транспортной системы «Электронный проездной» по осуществлению фискализации оплат проезда.

02

Модернизация существующей схемы адресного предоставления льготы на оплату проезда в наземном городском пассажирском транспорте. Реализация нового вида Социальной транспортной карты с возможностью дистанционного продления срока действия проездного. Как следствие, снятие нагрузки с пунктов продажи и пополнения транспортных карт.

03

Реализация особых видов транспортных карт для предприятий, осуществляющих свою деятельность на территории присутствия Системы, с возможностью дистанционного пополнения.

04

Тестирование и запуск в эксплуатацию нового программного обеспечения и АРМ для транспортных предприятий, осуществляющих свою деятельность на территории присутствия Системы.

05

Внедрение на территории города Орска карты школьника и студента с возможностью безналичного пополнения.

06

Внедрение на территории города Новотроицка транспортных терминалов New8210.

**Решение о выплате дивидендов
в 2019 г. не принималось,
дивиденды не выплачивались.**

20 шт.

новация векселей
АО НПО ПИ «Оренбурггражданпроект»

40,23 %

общая стоимость приобретенных векселей
от балансовой стоимости активов

В 2019 году советом директоров АО «ОРЭК» была согласована и в дальнейшем АО «ОРЭК» совершена крупная сделка - новация 20 (двадцати) векселей АО НПО ПИ «Оренбурггражданпроект», приобретенных в рамках договора купли-продажи ценных бумаг № 17/05/2018-1 от 17.05.2018 г.

Данная сделка является для АО «ОРЭК» крупной, так как общая стоимость приобретенных векселей составила 40,23 процентов балансовой стоимости активов АО «ОРЭК», определенной по данным бухгалтерской (финансовой) отчетности на 31.03.2019 г.

6 283 177 шт.

В 2019 году акционером АО «ОРЭК» была согласована и в дальнейшем АО «ОРЭК» совершена сделка с заинтересованностью по приобретению обыкновенных акций Акционерного общества коммерческий банк «ОРЕНБУРГ» в количестве 6 283 177 штук, общей стоимостью 6 283 177 рублей исходя из номинальной стоимости 1 (один) рубль за одну акцию.

Сведения о совете директоров

01 Совет директоров АО «ОРЭК», утвержденный годовым общим собранием акционеров 08 июня 2018 г. и осуществлявший полномочия до годового общего собрания акционеров 24 июня 2019 г.

Яшников Дмитрий Георгиевич,
Сивелькин Андрей Витальевич,
Толпейкин Денис Владимирович,
Колпашников Дмитрий Олегович,
Каргаполов Игорь Борисович.

02 Совет директоров АО «ОРЭК», утвержденный годовым общим собранием акционеров 24 июня 2019 г. и осуществлявший полномочия до внеочередного общего собрания акционеров 10 октября 2019 г.

Яшников Дмитрий Георгиевич,
Сивелькин Андрей Витальевич,
Толпейкин Денис Владимирович,
Колпашников Дмитрий Олегович,
Каргаполов Игорь Борисович.

03 Совет директоров АО «ОРЭК», утвержденный внеочередным общим собранием акционеров 10 октября 2019 г. и осуществлявший полномочия (по состоянию на 31.12.2019 г).

Яшников Дмитрий Георгиевич,
Сивелькин Андрей Витальевич,
Савельев Владимир Николаевич,
Колпашников Дмитрий Олегович,
Каргаполов Игорь Борисович.

Сведения о единоличном исполнительном органе

01 С 05.07.2018 г. советом директоров АО «ОРЭК» единоличным исполнительным органом – генеральным директором АО «ОРЭК» избран Савельев Владимир Николаевич, 1980 г.р. Акции АО «ОРЭК» Савельеву Владимиру Николаевичу не принадлежат.

Яшников Дмитрий Георгиевич, 1969 г.р.

В 1992 г. окончил Оренбургский политехнический институт. В 2002 г. окончил Оренбургский государственный аграрный университет. Основное место работы АО «БАНК ОРЕНБУРГ». Акции АО «ОРЭК» данному члену совета директоров не принадлежат.

Сивелькин Андрей Витальевич, 1971 г.р.

В 1994 г. окончил Оренбургский государственный педагогический институт им. В.П. Чкалова. В 1997 г. окончил Оренбургский государственный университет. Основное место работы АО «БАНК ОРЕНБУРГ». Акции АО «ОРЭК» данному члену совета директоров не принадлежат.

Толпейкин Денис Владимирович. 1984 г.р.

В 2006 г. окончил Федеральное государственное образовательное учреждение высшего профессионального образования «Оренбургский государственный аграрный университет». Основное место работы Министерство цифрового развития и связи Оренбургской области. Акции АО «ОРЭК» данному члену совета директоров не принадлежат.

Колпашников Дмитрий Олегович. 1973 г.р.

В 1995 г. окончил Оренбургский государственный политехнический университет. Акции АО «ОРЭК» данному члену совета директоров не принадлежат.

Каргаполов Игорь Борисович. 1957 г.р.

В 1979 г. окончил Оренбургский политехнический институт. В 1996 г. окончил Оренбургский государственный университет. Акции АО «ОРЭК» данному члену совета директоров не принадлежат.

Савельев Владимир Николаевич. 1980 г.р.

В 2003 г. окончил Оренбургский государственный аграрный университет. В 2004 г. окончил ФГОУ ВПО Оренбургский государственный аграрный университет. Основное место работы АО «Система «Город». Акции АО «ОРЭК» данному члену совета директоров не принадлежат.

**Сведения о вознаграждениях
(компенсации расходов)
органов управления АО «ОРЭК»**

Политика АО «ОРЭК» в области вознаграждения (компенсации расходов) членов совета директоров не утверждалась.

Вознаграждение генеральному директору АО «ОРЭК» выплачивается согласно трудовому договору



АО «ОРЭК» в своей деятельности придерживается принципов и рекомендаций Кодекса корпоративного управления, рекомендованного к применению Письмом Банка России.

В АО «ОРЭК» обеспечены все возможности для участия акционера в управлении и ознакомлении с информацией о деятельности АО «ОРЭК» в соответствии с Федеральным законом «Об акционерных обществах» и иными нормативными актами

Информация об объеме использованных в 2019 году видов энергетических ресурсов

Вид энергетических ресурсов	в натуральных величинах	в рублях
Тепловая энергия, Гкал	14,00	22 171,89
Электрическая энергия, кВт*ч	14 211,00	96 681,37



Аудит бухгалтерской отчетности АО «ОРЭК», состоящей из бухгалтерского баланса по состоянию на 31 декабря 2019 года, отчета о финансовых результатах за 2019 год и приложений к ним, был проведен Обществом с ограниченной ответственностью «Аудиторская фирма «СОВА» (ОГРН 1025600886849).

Аудит осуществлялся в соответствии с Международными стандартами аудита.

Мнение аудитора: бухгалтерская (финансовая) отчетность отражает достоверно во всех существенных отношениях финансовое положение АО «ОРЭК» по состоянию на 31 декабря 2019 года, финансовые результаты его деятельности и движение денежных средств за 2019 год в соответствии с правилами составления бухгалтерской отчетности, установленными в Российской Федерации.

Основной деятельностью АО «ОРЭК» является создание единого информационного пространства, предназначенного для обеспечения информационного и технологического взаимодействия между участниками Транспортной системы «Электронный проездной», в том числе организация расчетов между участниками системы.

АО «ОРЭК» также осуществляет деятельность по ремонту терминального оборудования, обработке данных.

Среднесписочная численность работающих за отчетный период составила 11 человек.

По результатам отчетного года деятельность Общества являлась прибыльной. По данным отчета о финансовых результатах за 2019 год чистая прибыль составила 645 тыс. руб., что на 2367 тыс. руб. меньше, чем за 2018 год.

На последнюю отчетную дату суммарная стоимость активов Общества составила 51 461 тыс. рублей. За проверяемый период балансовая стоимость активов увеличилась на 6 093 тыс. рублей или на 13,4%.

Внеоборотные активы увеличились на 10 040 тыс. рублей, из них основные средства увеличились на 3381 тыс. руб.; оборотные активы уменьшились на 3 946 тыс. рублей,

источниками формирования активов являются собственные и заемные средства. На отчетную дату в структуре источников собственные средства занимают – 42,9%, заемные средства – 57,1 %. Сумма обязательств Общества составляет 27 532 тыс. рублей, в том числе кредиторская задолженность 27 276 тыс. рублей.

Стоимость чистых активов АО «ОРЭК» по итогам 2019 г. составила 22 127 тыс. рублей. Увеличение чистых активов произошло за счет чистой прибыли АО «ОРЭК».

Основные показатели финансовой устойчивости и платежеспособности в целом находятся в рамках рекомендуемых значений, что дает основание оценить финансовое состояние АО «ОРЭК» как устойчивое в долгосрочной перспективе. Накоплена достаточная величина собственных оборотных средств, для поддержания платежеспособности и ликвидности на высоком уровне, что позволяет АО «ОРЭК» своевременно и в полном объеме рассчитываться по своим обязательствам. По совокупности финансовых коэффициентов состояние АО «ОРЭК» оценивается как «Хорошее» - Предприятие с хорошим запасом финансовой устойчивости.

Порядок ведения бухгалтерского учета и отражение хозяйственных операций соответствует учетной политике АО «ОРЭК», а также требованиям российского законодательства.

В ходе ревизионной проверки несоответствий применяемой методологии отражения хозяйственных операций в бухгалтерском учете законодательству РФ и положениям учетной политики АО «ОРЭК» не выявлено.



Бухгалтерский баланс
на 31 декабря 2019 г.

		Коды		
Форма по ОКУД		0710001		
Дата (число, месяц, год)		31	12	2019
по ОКПО		84499341		
ИНН		5609087825		
по ОКВЭД 2		63.11.1		
по ОКОПФ / ОКФС		12267	16	
по ОКЕИ		384		

Организация **Акционерное общество «Оренбургская региональная электронная карта»**

Идентификационный номер налогоплательщика

Вид экономической деятельности **создание и использование баз данных и информ.ресурсов**

Организационно-правовая форма / форма собственности **Непубличное акционерное общество** /

Единица измерения: в тыс. рублей

Местонахождение (адрес) **643,460014,Оренбургская обл.,,город Оренбург,Улица Кобозева,1,,102,103,104,дом,,офис**

Бухгалтерская отчетность подлежит обязательному аудиту ДА НЕТ

Наименование аудиторской организации/фамилия, имя, отчество (при наличии) индивидуального аудитора **ОБЩЕСТВО С ОГРАНИЧЕННОЙ ОТВЕТСТВЕННОСТЬЮ «АУДИТОРСКАЯ ФИРМА «СОВА»**

Идентификационный номер налогоплательщика аудиторской организации/индивидуального аудитора

Основной государственный регистрационный номер аудиторской организации/индивидуального аудитора

ИНН **5609028675**

ОГРН/ОГРНИП **1025600886849**

Чистые активы

22 127,00

На 31.12.2019 г.,тыс. руб.

21 483,00

На 31.12.2018 г.,тыс. руб.

21 267,00

На 31.12.2017 г.,тыс. руб.

Пояснения	Наименование показателя	Код	На 31 декабря 2019 г.	На 31 декабря 2018 г.	На 31 декабря 2017 г.
	АКТИВ				
	I. ВНЕОБОРОТНЫЕ АКТИВЫ				
	Нематериальные активы	1110	-	-	-
	Результаты исследований и разработок	1120	-	-	-
	Нематериальные поисковые активы	1130	-	-	-
	Материальные поисковые активы	1140	-	-	-
р.2	Основные средства	1150	8 999	5 618	-
	Доходные вложения в материальные ценности	1160	-	-	-
р.3	Финансовые вложения	1170	6 283	-	26 000
	Отложенные налоговые активы	1180	566	161	29
	Прочие внеоборотные активы	1190	10	40	1
	Итого по разделу I	1100	15 859	5 819	26 030
	II. ОБОРОТНЫЕ АКТИВЫ				
р.4	Запасы	1210	502	640	449
	в том числе:				
	Материалы	12101	397	474	340
	Товары отгруженные	12102	-	-	-
	Товары	12103	-	58	-
	Готовая продукция	12104	105	108	109
	Налог на добавленную стоимость по приобретенным ценностям	1220	-	-	-
р.5	Дебиторская задолженность	1230	1 625	2 830	7 048
	в том числе:				
	Расчеты с поставщиками и подрядчиками	12301	6	10	1
	Расчеты с покупателями и заказчиками	12302	59	76	53
	Расчеты по налогам и сборам	12303	4	3	5

	Расчеты по социальному страхованию и обеспечению	12304	82	55	-
	Расчеты с персоналом по оплате труда	12305	-	-	-
	Расчеты с персоналом по прочим операциям	12306		624	476
	Расчеты с разными дебиторами и кредиторами	12307	1 474	2 061	6 513
р.3	Финансовые вложения (за исключением денежных эквивалентов)	1240	20 800	22 800	1 450
	в том числе:				
	Долговые ценные бумаги	12401	20 000	20 000	-
	Предоставленные займы	12402	-	2 000	1 450
	Депозитные счета	12403	800	800	-
	Денежные средства и денежные эквиваленты	1250	12 640	13 268	5 663
	в том числе:				
	Касса организации	12501	2	1	4
	Расчетные счета	12502	12 638	13 267	5 657
	Прочие специальные счета	12503	-	-	2
	Прочие оборотные активы	1260	35	10	28
	в том числе:				
	Расходы будущих периодов	12601	35	10	28
	Итого по разделу II	1200	35 603	39 549	14 638
	БАЛАНС	1600	51 461	45 368	40 669

Пояснения	Наименование показателя	Код	На 31 декабря 2019 г.	На 31 декабря 2018 г.	На 31 декабря 2017 г.
	ПАССИВ				
	III. КАПИТАЛ И РЕЗЕРВЫ				
	Уставный капитал (складочный капитал, уставный фонд, вклады товарищей)	1310	17 600	17 600	17 600
	Собственные акции, выкупленные у акционеров	1320	-	-	-
	Переоценка внеоборотных активов	1340	-	-	-
	Добавочный капитал (без переоценки)	1350	-	-	-
	Резервный капитал	1360	880	871	668
	в том числе: Резервы, образованные в соответствии с законодательством	13601	880	871	668
	Нераспределенная прибыль (непокрытый убыток)	1370	3 647	3 012	2 999
	Итого по разделу III	1300	22 127	21 483	21 267
	IV. ДОЛГОСРОЧНЫЕ ОБЯЗАТЕЛЬСТВА				
	Заемные средства	1410	-	-	-
	Отложенные налоговые обязательства	1420	1 802	1 127	3
	Оценочные обязательства	1430	-	-	-
	Прочие обязательства	1450	-	-	-
	Итого по разделу IV	1400	1 802	1 127	3
	V. КРАТКОСРОЧНЫЕ ОБЯЗАТЕЛЬСТВА				
	Заемные средства	1510	-	-	-
р.4	Кредиторская задолженность	1520	27 276	22 583	19 292
	в том числе: Расчеты с поставщиками и подрядчиками	15201	1 042	730	756

	Расчеты с покупателями и заказчиками	15202	151	159	170
	Расчеты по налогам и сборам	15203	1 014	1 070	852
	Расчеты по социальному страхованию и обеспечению	15204	-	-	265
	Расчеты с разными дебиторами и кредиторами	15205	25 069	20 623	17 249
	Доходы будущих периодов	1530	-	-	-
р.7	Оценочные обязательства	1540	256	176	108
	Прочие обязательства	1550	-	-	-
	Итого по разделу V	1500	27 532	22 758	19 399
	БАЛАНС	1700	51 461	45 368	40 669

Руководитель

(подпись)

Савельев Владимир Николаевич
(расшифровка подписи)

20 февраля 2020 г.

Отчет о финансовых результатах

за Январь - Декабрь 2019 г.

		Форма по ОКУД		0710002		
		Дата (число, месяц, год)		31	12	2019
Акционерное общество «Оренбургская региональная электронная карта»		по ОКПО		84499341		
Идентификационный номер налогоплательщика		ИНН		5609087825		
Вид экономической деятельности создание и использование баз данных и информ.ресурсов		по ОКВЭД 2		63.11.1		
Организационно-правовая форма / форма собственности Непубличное акционерное общество		по ОКОПФ / ОКФС		12267	16	
Единица измерения: в тыс. рублей		по ОКЕИ		384		

Пояснения	Наименование показателя	Код	За Январь - Декабрь 2019 г.	За Январь - Декабрь 2018 г.
	Выручка	2110	25 825	25 540
р.6	Себестоимость продаж	2120	(17 968)	(14 605)
	Валовая прибыль (убыток)	2100	7 857	10 935
р.6	Коммерческие расходы	2210	(36)	(128)
р.6	Управленческие расходы	2220	(7 755)	(7 531)
	Прибыль (убыток) от продаж	2200	66	3 276
	Доходы от участия в других организациях	2310	28	-
	в том числе: связанные с участием в других организациях	23101	28	-
	Проценты к получению	2320	1 256	1 501
	в том числе: Проценты к получению	23201	1 256	1 501
	Проценты к уплате	2330	-	-

	Прочие доходы	2340	20 096	319
	в том числе:			
	Доходы, связанные с реализацией ценных бумаг	23401	20 000	-
	Доходы в виде восстановленных оценочных резервов	23402	25	109
	Доходы в виде списанной кредиторской задолженности	23403	1	-
	Прочие расходы	2350	(20 531)	(1 092)
	в том числе:			
	Расходы, связанные с реализацией ценных бумаг	235 01	(20 000)	-
	Расходы в виде образованных оценочных резервов	23502	(3)	(90)
	Расходы на услуги банков	23503	(63)	(64)
	Прочие внереализационные расходы	23504	(465)	(938)
	Прибыль (убыток) до налогообложения	2300	915	4 004
	Текущий налог на прибыль	2410	-	-
	в т.ч. постоянные налоговые обязательства (активы)	2421	(87)	(192)
	Изменение отложенных налоговых обязательств	2430	(675)	(1 124)
	Изменение отложенных налоговых активов	2450	405	132
	Прочее	2460	-	-
	Чистая прибыль (убыток)	2400	645	3 012

Пояснения	Наименование показателя	Код	За Январь - Декабрь 2019 г.	За Январь - Декабрь 2018 г.
	СПРАВОЧНО			
	Результат от переоценки внеоборотных активов, не включаемый в чистую прибыль (убыток) периода	2510	-	-
	Результат от прочих операций, не включаемый в чистую прибыль (убыток) периода	2520	-	-
	Совокупный финансовый результат периода	2500	645	3 012
	Базовая прибыль (убыток) на акцию	2900	-	-
	Разводненная прибыль (убыток) на акцию	2910	-	-

Руководитель

(подпись)

Савельев Владимир Николаевич
(расшифровка подписи)

20 февраля 2020 г.

**Отчет о движении денежных средств
за Январь - Декабрь 2019 г.**

Форма по ОКУД		0710005		
Дата (число, месяц, год)		31	12	2019
Организация Акционерное общество «Оренбургская региональная электронная карта»		84499341		
Идентификационный номер налогоплательщика		5609087825		
Вид экономической деятельности создание и использование баз данных и информ.ресурсов		63.11.1		
Организационно-правовая форма / форма собственности		12267	16	
Непубличное акционерное общество				
Единица измерения: в тыс. рублей		384		

Наименование показателя	Код	За Январь - Декабрь 2019 г.	За Январь - Декабрь 2018 г.
Денежные потоки от текущих операций			
Поступления - всего	4110	35 787	38 399
в том числе:			
от продажи продукции, товаров, работ и услуг	4111	1 517	1 508
арендных платежей, лицензионных платежей, роялти, комиссионных и иных аналогичных платежей	4112	653	521
от перепродажи финансовых вложений	4113	-	-
предоплата стоимости услуг пассаж.перевозки оказываемой перевозч.пользв.	4114	33 593	36 369
прочие поступления	4119	24	1
Платежи - всего	4120	(26 321)	(33 274)
в том числе:			
поставщикам (подрядчикам) за сырье, материалы, работы, услуги	4121	(11 722)	(18 810)
в связи с оплатой труда работников	4122	(9 470)	(9 609)
процентов по долговым обязательствам	4123	-	-
налога на прибыль организаций	4124	-	(87)
налог на добавленную стоимость	4125	(4 731)	(3 938)
прочие платежи	4129	(398)	(830)

Сальдо денежных потоков от текущих операций	4100	9 466	5 125
Денежные потоки от инвестиционных операций			
Поступления - всего	4210	4 635	25 436
в том числе:			
от продажи внеоборотных активов (кроме финансовых вложений)	4211	-	110
от продажи акций других организаций (долей участия)	4212	-	-
от возврата предоставленных займов, от продажи долговых ценных бумаг (прав требования денежных средств к другим лицам)	4213	2 000	24 728
дивидендов, процентов по долговым финансовым вложениям и аналогичных поступлений от долевого участия в других организациях	4214	1 835	598
в связи с возвратом банковского вклада (депозита)	4215	800	-
прочие поступления	4219	-	-
Платежи - всего	4220	(14 729)	(22 956)
в том числе:			
в связи с приобретением, созданием, модернизацией, реконструкцией и подготовкой к использованию внеоборотных активов	4221	(7 646)	-
в связи с приобретением акций других организаций (долей участия)	4222	(6 283)	-
в связи с приобретением долговых ценных бумаг (прав требования денежных средств к другим лицам), предоставление займов другим лицам	4223	-	(22 956)
процентов по долговым обязательствам, включаемым в стоимость инвестиционного актива	4224	-	-
в связи с открытием банковского вклада (депозита)	4225	(800)	-
прочие платежи	4229	-	-
Сальдо денежных потоков от инвестиционных операций	4200	(10 094)	2 480

Наименование показателя	Код	За Январь - Декабрь 2019 г.	За Январь - Декабрь 2018 г.
Денежные потоки от финансовых операций			
Поступления - всего	4310	-	-
в том числе:			
получение кредитов и займов	4311	-	-
денежных вкладов собственников (участников)	4312	-	-
от выпуска акций, увеличения долей участия	4313	-	-
от выпуска облигаций, векселей и других долговых ценных бумаг и др.	4314	-	-
	4315	-	-
прочие поступления	4319	-	-
Платежи - всего	4320	-	-
в том числе:			
собственникам (участникам) в связи с выкупом у них акций (долей участия) организации или их выходом из состава участников	4321	-	-
на уплату дивидендов и иных платежей по распределению прибыли в пользу собственников (участников)	4322	-	-
в связи с погашением (выкупом) векселей и других долговых ценных бумаг, возврат кредитов и займов	4323	-	-
	4324	-	-
прочие платежи	4329	-	-
Сальдо денежных потоков от финансовых операций	4300	-	-
Сальдо денежных потоков за отчетный период	4400	(628)	7 605
Остаток денежных средств и денежных эквивалентов на начало отчетного периода	4450	13 268	5 663
Остаток денежных средств и денежных эквивалентов на конец отчетного периода	4500	12 640	13 268
Величина влияния изменений курса иностранной валюты по отношению к рублю	4490	-	-

Руководитель

(подпись)

Савельев Владимир Николаевич
(расшифровка подписи)

20 февраля 2020 г.



Акционерное общество
«Оренбургская региональная
электронная карта»

